Информация для заказа

Тип	Размер	Установка	Передаточное число
P	**702C**	**B4**	**6,57**

Чугунные соосные редукторы

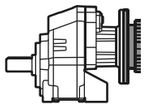
С двигателем IEC
M

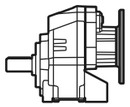
С фланцем двигателя
P

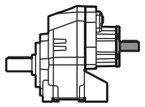
С выступающим входным валом
R

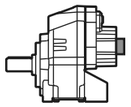
Базовый модуль
B

1 Ступень

501C
701C
801C
851C
901C

2 Ступени

502C
702C
802C
852C
902C
1002
1102

3 Ступени

503C
703C
803C
853C
903C
1003
1103

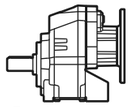
Без фланца / лап
-N

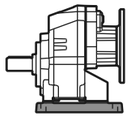
С установленными лапами
B..

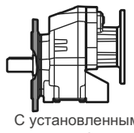
С установленным выходным фланцем
-F

Лапы

Тип лап	Аналог	G	H	R	L	L1	S
B1	112	18	85	110	87	50	
B2	212/3	18	100	130	107.5		
S1	17	18	75	110	90+20		
S2	27	25	90	110	130		
M1	42/3	25	80	110÷120	85		
L4	04	13	80	105			
L5	05	16	100	125			

Тип лап указан в таблице с размерами

См. таблицу технических характеристик

На заказ возможна поставка продукции, соответствующей требованиям ATEX

Информация для заказа

Выходной вал	Выходной фланец	Размер двигателя	Расположение клеммной коробки	Монтажная позиция	Муфты
H	**4**	**F**	**B**	**B3**	**-**

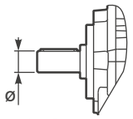

➡ **СТАНДАРТ**

501C 502C 503C
- **H** ➡ **ø30**
- **I** ⇨ ø35

701C 702C 703C
- **I** ➡ **ø35**
- **L** ⇨ ø38
- **M** ⇨ ø40

801C 802C 803C
- **M** ➡ **ø40**
- **P** ⇨ ø50

851C 852C 853C
- **P** ➡ **ø50**
- **J** ⇨ ø60

901C 902C 903C
- **P** ⇨ ø50
- **J** ➡ **ø60**

1002 1003
- **J** ➡ ø60

1102 1103
- **A** ➡ ø70

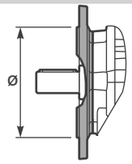

➡ **СТАНДАРТ**

N Без фланца

501C 502C 503C
- **3** ⇨ ø160
- **4** ⇨ ø200
- **5** ➡ **ø250**

701C 702C 703C
- **4** ⇨ ø200
- **5** ➡ **ø250**

801C 802C 803C
- **5** ⇨ ø250
- **6** ➡ **ø300**

851C 852C 853C
- **6** ⇨ ø300
- **7** ➡ **ø350**

901C 902C 903C 1002 1003
- **6** ⇨ ø300
- **7** ➡ **ø350**
- **8** ⇨ ø450

1102 1103
- **7** ⇨ ø350
- **8** ➡ **ø450**

Стандартный фланец

B5	B14
-A=56 (ø120)	**-O**=56 (ø80)
-B=63 (ø140)	**-P**=63 (ø90)
-C=71 (ø160)	**-Q**=71 (ø105)
-D=80 (ø200)	**-R**=80 (ø120)
-E=90 (ø200)	**-T**=90 (ø140)
-F=100÷112 (ø250)	**-U**=100÷112 (ø160)
-G=132 (ø300)	**-V**=132 (ø200)
-H=160 (ø350)	
-I=180 (ø350)	
-L=200 (ø400)	
CA=225 (ø450)	

Тип R

503C
- **-1** ➡ ø14

502C 703C 803C
- **-2** ➡ ø19

702C 802C 853C 903C
- **-3** ➡ ø24

852C 902C 1003 1103
- **-4** ➡ ø28

1002 1102
- **-6** ⇨ ø42

Без фланца

503C
- **-Z** ⇨ ø9 (56B5)
- **-0** ⇨ ø11 (63B5)
- **-1** ➡ ø14 (71B5)

702C 802C 853C 903C
- **-2** ⇨ ø19 (80B5)
- **-3** ⇨ ø24 (90B5)
- **-4** ➡ ø28 (100B5)

501C
- **-4** ➡ ø28 (100B5)

502C 703C 803C
- **-1** ⇨ ø14 (71B5)
- **-2** ⇨ ø19 (80B5)
- **-3** ➡ ø24 (90B5)

A

B
СТАНДАРТ

C

D

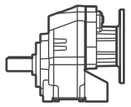
B3/B5
СТАНДАРТ

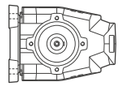
B6

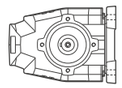
B7

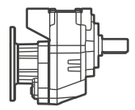
B8

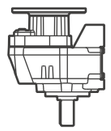
V5

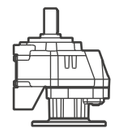
V6

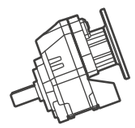
V8

-

Стандартное отверстие

0
Без муфты

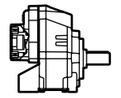

МУФТЫ

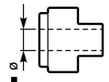

- **A** = 9 мм
- **B** = 11 мм
- **C** = 14 мм
- **D** = 19 мм
- **E** = 24 мм
- **F** = 28 мм

www.redukt-mex.ru